
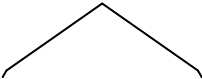
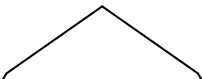
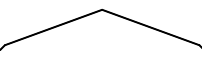
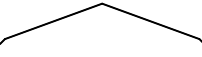
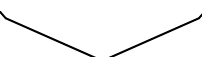
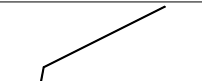
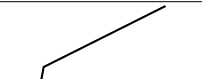
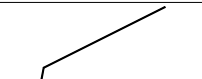
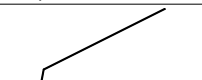
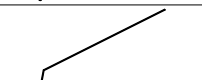
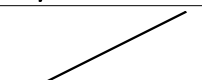
















VŠECHNY VÝROBKY PŘED VÝROBOU ZAMĚŘI A OVĚŘIT JEJICH VELIKOST

ZODP. PROJEKTANT	VYPRACOVAL	 PRŮZKUMY * ZAMĚŘENÍ * PROJEKTY 28. ŘÍJNA 201 OSTRAVA - MAR. HORY	
ING. RADAN SLEŽKA	TOMÁŠ PILÁRIK		
MÍSTO	BYNINA 66, 757 01 VALAŠSKÉ MEZIŘÍČÍ - BYNINA		
INVESTOR	MĚSTO VALAŠSKÉ MEZIŘÍČÍ NÁMĚSTÍ 7/5, 757 01 VALAŠSKÉ MEZIŘÍČÍ		
MŠ BYNINA, STROPY NAD 2.NP, NOVÝ KROV		DATUM	06/2025
		ÚČEL	DPS
		ČÍSLO ZAK.	4126
		PARÉ Č.:	
TABULKY PSV		MĚŘÍTKO	VÝKRES Č. D.1.1.3.17


VÝPIS KLEMPÍŘSKÝCH VÝROBKŮ					
SCHÉMA	ROZMĚR, POPIS	MATERIÁL	RŠ [mm]	DÉLKA [mm]	KS
K01, K-OPLECHOVÁNÍ HŘEBENE					
	DTTO	LAKOVANÝ PLECH AL 0,6 mm; BARVA DLE INVESTORA	330	7190	1
	OPLECHOVÁNÍ HŘEBENE VČ. KOTEVNÍHO MATERIÁLU A PŘÍPONEK	LAKOVANÝ PLECH AL 0,6 mm; BARVA DLE INVESTORA	330	3660	1
				10850	
K02, K-OPLECHOVÁNÍ NÁROŽÍ					
	DTTO	LAKOVANÝ PLECH AL 0,6 mm; BARVA DLE INVESTORA	330	9800	4
	OPLECHOVÁNÍ NÁROŽÍ VČ. KOTEVNÍHO MATERIÁLU A PŘÍPONEK	LAKOVANÝ PLECH AL 0,6 mm; BARVA DLE INVESTORA	330	3950	2
				47100	
K03, K-OPLECHOVÁNÍ ÚŽLABÍ					
	OPLECHOVÁNÍ ÚŽLABÍ VČ. KOTEVNÍHO MATERIÁLU A PŘÍPONEK	LAKOVANÝ PLECH AL 0,6 mm; BARVA DLE INVESTORA	430	4250	2
				8500	
K04, K-OKAPNICE					
	DTTO	LAKOVANÝ PLECH AL 0,6 mm; BARVA DLE INVESTORA	250	4860	1
	DTTO	LAKOVANÝ PLECH AL 0,6 mm; BARVA DLE INVESTORA	250	6820	1
	DTTO	LAKOVANÝ PLECH AL 0,6 mm; BARVA DLE INVESTORA	250	8120	1
	DTTO	LAKOVANÝ PLECH AL 0,6 mm; BARVA DLE INVESTORA	250	12260	2
	DTTO	LAKOVANÝ PLECH AL 0,6 mm; BARVA DLE INVESTORA	250	19360	1
	OKAPOVÝ PLECH, VČETNĚ PŘÍPONEK A KOTEVNÍHO MATERIÁLU	LAKOVANÝ PLECH AL 0,6 mm; BARVA DLE INVESTORA	250	3720	2
				71120	

VÝPIS KLEMPÍŘSKÝCH VÝROBKŮ					
SCHÉMA	ROZMĚR, POPIS	MATERIÁL	RŠ [mm]	DÉLKA [mm]	KS
K05, K-OKAP KRUHOVÝ					
	DTTO	LAKOVANÝ PLECH AL 0,6 mm; BARVA DLE INVESTORA	330	5150	1
	DTTO	LAKOVANÝ PLECH AL 0,6 mm; BARVA DLE INVESTORA	330	6770	1
	DTTO	LAKOVANÝ PLECH AL 0,6 mm; BARVA DLE INVESTORA	330	8070	1
	DTTO	LAKOVANÝ PLECH AL 0,6 mm; BARVA DLE INVESTORA	330	12540	2
	DTTO	LAKOVANÝ PLECH AL 0,6 mm; BARVA DLE INVESTORA	330	19640	1
	PODOKAPNÍ ŽLAB, PŮLKRUHOVÝ, PR. 150 mm, VČETNĚ SYSTÉMOVÝCH KOTEVNÍCH HÁKŮ, NAPOJOVACÍCH KOTLÍKŮ, ČEL A KOTEVNÍHO MATERIÁLU	LAKOVANÝ PLECH AL 0,6 mm; BARVA DLE INVESTORA	330	3680	2
				72070	
K06, ODVĚTRÁNÍ KANALIZACE					
	VENTILAČNÍ POTRUBÍ, HLAVICE KANALIZACE DN100 mm, VČETNĚ TĚSNÍCÍ MANŽETY/ OPLECHOVÁNÍ (DLE TYPU KRYTINY)	PLAST			3
				216520	

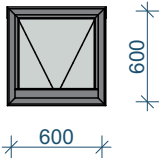
VÝPIS KLEMPÍŘSKÝCH VÝROBKŮ					
SCHÉMA	ROZMĚR, POPIS	MATERIÁL	RŠ [mm]	DÉLKA [mm]	KS
K07, K-DEŠŤOVÝ SVOD KRUHOVÝ DN 100					
	OKAPNÍ SVOD KRUHOVÝ, VČETNĚ SYSTÉMOVÝCH DRŽÁKŮ, KOLEN, VE SPODNÍ ČÁSTI LITINOVÁ ROURA S ČISTÍCÍM KUSEM, PR. 100 mm,	LAKOVANÝ PLECH AL 0,6 mm; BARVA DLE INVESTORA	---	620	6
	OKAPNÍ SVOD KRUHOVÝ, VČETNĚ SYSTÉMOVÝCH DRŽÁKŮ, KOLEN, VE SPODNÍ ČÁSTI LITINOVÁ ROURA S ČISTÍCÍM KUSEM, PR. 100 mm,	LAKOVANÝ PLECH AL 0,6 mm; BARVA DLE INVESTORA	---	7700	1
	OKAPNÍ SVOD KRUHOVÝ, VČETNĚ SYSTÉMOVÝCH DRŽÁKŮ, KOLEN, VE SPODNÍ ČÁSTI LITINOVÁ ROURA S ČISTÍCÍM KUSEM, PR. 100 mm,	LAKOVANÝ PLECH AL 0,6 mm; BARVA DLE INVESTORA	---	7900	1
	OKAPNÍ SVOD KRUHOVÝ, VČETNĚ SYSTÉMOVÝCH DRŽÁKŮ, KOLEN, VE SPODNÍ ČÁSTI LITINOVÁ ROURA S ČISTÍCÍM KUSEM, PR. 100 mm,	LAKOVANÝ PLECH AL 0,6 mm; BARVA DLE INVESTORA	---	8000	1
	OKAPNÍ SVOD KRUHOVÝ, VČETNĚ SYSTÉMOVÝCH DRŽÁKŮ, KOLEN, VE SPODNÍ ČÁSTI LITINOVÁ ROURA S ČISTÍCÍM KUSEM, PR. 100 mm,	LAKOVANÝ PLECH AL 0,6 mm; BARVA DLE INVESTORA	---	8100	2
	OKAPNÍ SVOD KRUHOVÝ, VČETNĚ SYSTÉMOVÝCH DRŽÁKŮ, KOLEN, VE SPODNÍ ČÁSTI LITINOVÁ ROURA S ČISTÍCÍM KUSEM, PR. 100 mm,	LAKOVANÝ PLECH AL 0,6 mm; BARVA DLE INVESTORA	---	350	6
	OKAPNÍ SVOD KRUHOVÝ, VČETNĚ SYSTÉMOVÝCH DRŽÁKŮ, KOLEN, VE SPODNÍ ČÁSTI LITINOVÁ ROURA S ČISTÍCÍM KUSEM, PR. 100 mm, (LAKOVANÝ PLECH AL 0,6 mm; BARVA DLE INVESTORA	---	700	1
				46320	

255870

VÝPIS VÝROBKŮ A ZAŘÍZENÍ

POL	SCHÉMA	POPIS PRVKU	KS
Z01		SNĚHOVÝ TRUBKOVÝ ZACHYTÁVAČ, BARVA DLE STŘEŠNÍ KRYTINY. CELKOVÁ DÉLKA VŠECH ZACHYTÁVAČŮ 63 m	8

VÝPIS STŘEŠNÍCH OKEN

POL	KS	SCHEMA	ROZMĚRY	OTEVÍRÁNÍ	MATERIÁL	ZASKLENÍ
SO01	5		600×600	VYKLÁPĚCÍ	HLINÍKOVÉ PROFILY	JEDNODUCHÉ TVRZENÉ SKLO 4H